

INSTITUTO VALLE
PREESCOLAR I
Semana del 08 al 12 de Junio de 2020
Maestra: Jocelyn Pamela Espinosa Reséndiz

Indicaciones:

Mamita favor de leer con atención las siguientes indicaciones:


- ✚ Papiitos les hago una cordial invitación para continuar apoyándome con los temas, ya estamos en la recta final de este ciclo escolar. De ante mano muchas gracias por su atención y apoyo saludos cordiales.
- ✚ Las tareas se realizarán por día y se deberán enviar para su revisión diario al correo que corresponde a preescolar 1 que estará indicado en la página de la escuela en el horario establecido; la pueden escanear una vez realizada o tomar una foto y enviar la misma al correo indicado.
- ✚ Recuerda las tareas deben llevar fecha, indicaciones, título de TAREA y el nombre del alumno. Ya sea que se realicen en el cuaderno o en el libro.
- ✚ Después de realizar los ejercicios, recórtalos y pégalos en el cuaderno correspondiente.
- ✚ Se avisará al día siguiente si alguna tarea no se ha recibido, para que la envíen en cuanto puedan.
- ✚ Se enviarán observaciones si es necesario y se mandará la calificación en ese día, la calificación se enviará acorde a la forma de trabajo de cada maestra.
- ✚ Recuerden que se siguen trabajando actividades de **Educación Física**, éstas estarán en la página de la escuela en la pestaña correspondiente a la materia y recuerden que deben enviar las actividades al correo de la profesora o bien llevar su carpeta de evidencias a la escuela los días que se encuentre abierta.
- ✚ Recuerda que también se continuarán trabajando actividades de **Computación**, las cuales estarán indicadas en este archivo, serán páginas del libro y deberán tener la fecha de realización. Estas actividades las calificará el profesor, para lo cual deberás llevar a la escuela el libro cuando lo solicite el profesor.

COMPUTACIÓN



Ya terminamos nuestro libro, revisa si te falta alguna página de las unidades anteriores y realízalas.

PENSAMIENTO MATEMÁTICO
LUNES 08 DE JUNIO DE 2020

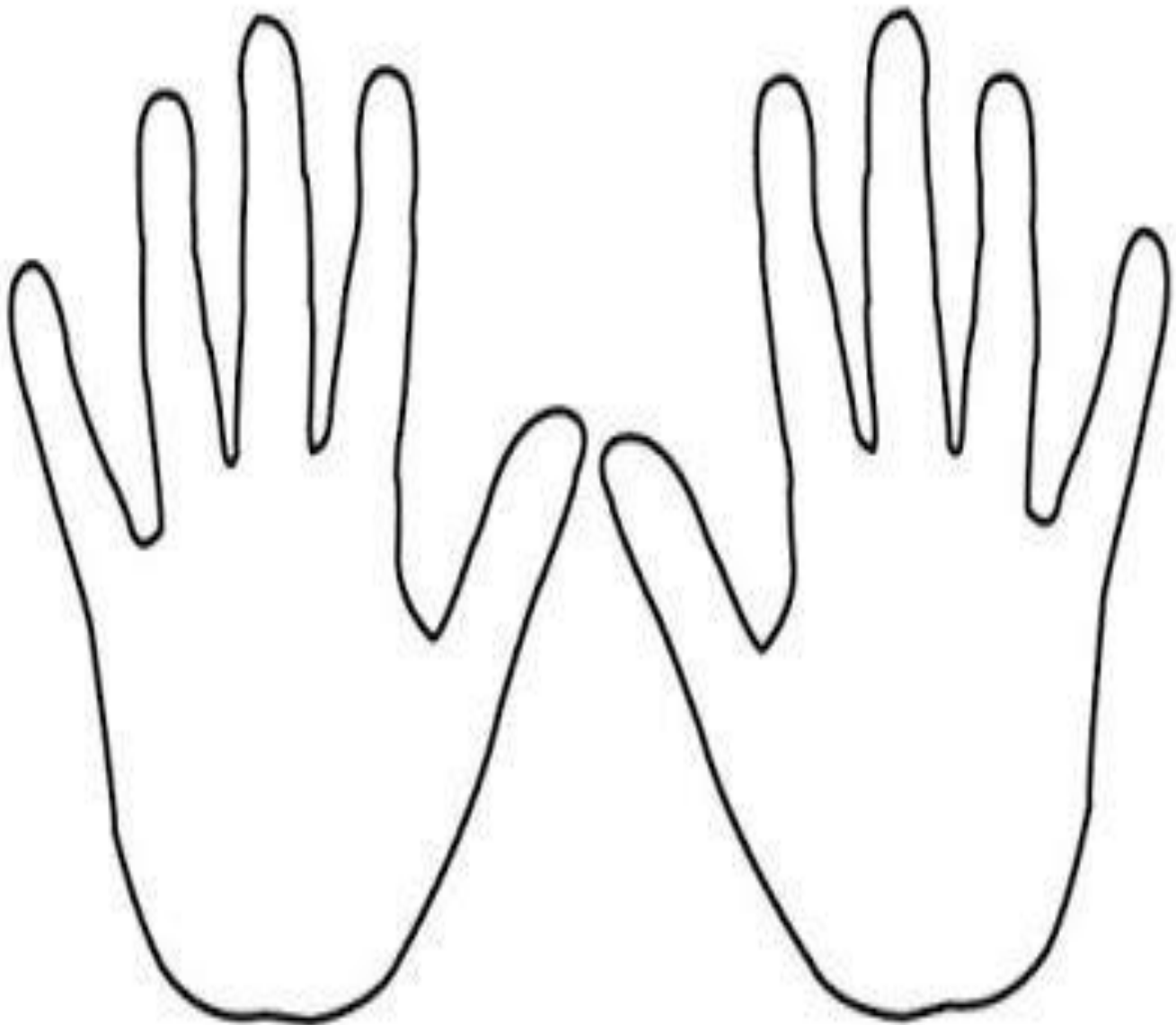
- 1) Tema “izquierda/derecha”, mamita favor de ponerle a tu pequeña o pequeño un listón, estambre o lo que tengas en la casa como pulsera en su mano izquierda de color rojo y lo mismo se realizará con la mano derecha pero de color azul.
- 2) Pinta la mano izquierda de color rojo con alguna pintura o acuarelas que tengas en casa y la mano derecha de pintura azul, identifica las manitas con las pulseras que mamá te puso en tus manitas.



3) Colorea solo los elementos del lado izquierdo.



- 4) Recorta de revistas o periódico los números del 1 al 10 posteriormente con apoyo de mamá en cada dedito de la mano izquierda colocarán los números del 1 al 5 y en la mano derecha colocarán del 6 al 10.





izquierda

derecha

- 1) Tema "Día del padre" Clase en Zoom necesitarán pedazos de tela que tengan en casa (mamita solo recorta y pega la hoja que se trabajará en el cuaderno correspondiente gracias)

FELIZ
del **DÍA**
PADRE



2) Tema “**días de la semana**” Recorta la columna donde se encuentran los números y pégala en el cuaderno, la de los días no la pegues pues realizaremos la actividad en la clase en línea.

Jueves

Sábado

Viernes

Lunes

Domingo

Miércoles

Martes

1

2

3

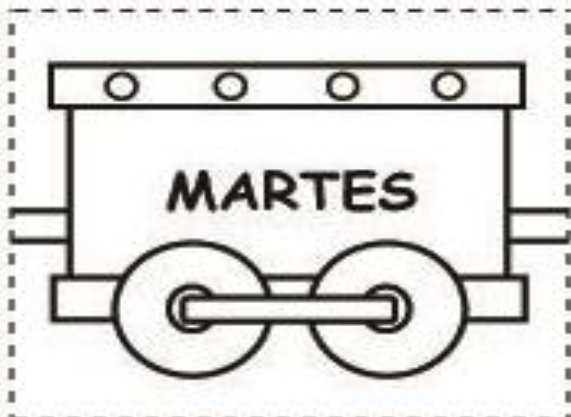
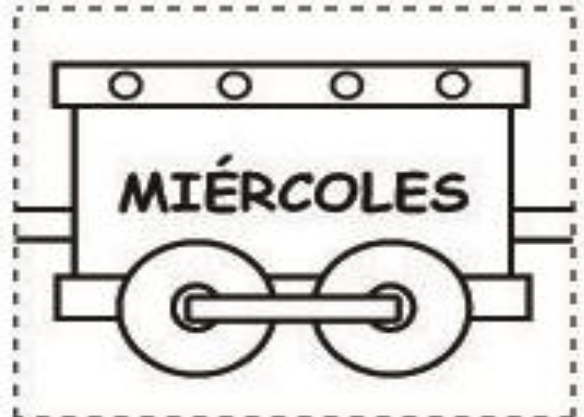
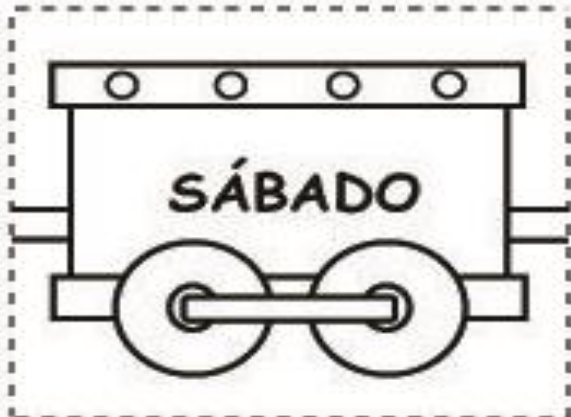
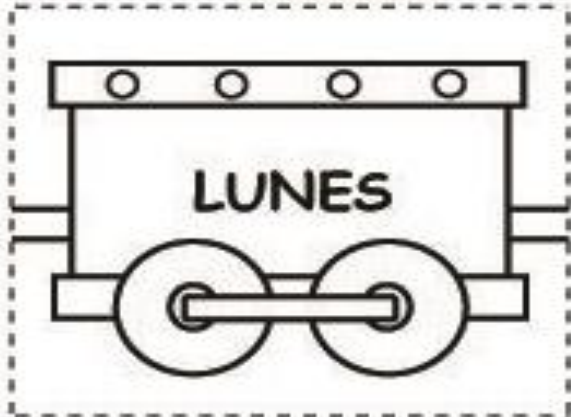

4

5

6



7

3) Colorea, recorta y arma el tren de los días de la semana pégalo en un cartón grueso como lo hicieron en su tren de vocales (se darán indicaciones para que lo trabajen en casa)



PENSAMIENTO MATEMÁTICO
MIÉRCOLES 10 DE JUNIO DE 2020

1) Colorea los elementos que están del lado derecho.




2) Realiza las páginas 172 y 173 del libro de matemáticas.











3) Recorta, colorea y pega en cartón el tren de números.

EL TREN DE LOS NÚMEROS

Patricia Sainz Romay



<http://crearjugaryaprender.blogspot.com/>



Colorea y luego recorta la locomotora y los vagones del tren. Ordénalos según su número y pégalos en una nueva hoja.


PENSAMIENTO MATEMÁTICO

JUEVES 11 DE JUNIO DE 2020

- 1) Completa la siguiente seriación numérica, observa bien qué número hace falta en cada ejercicio, recuerda que debes de contar.



2) Completa la seriación recortando y pegando los números que hacen falta.



EXPLORACIÓN Y COMPRENSIÓN DEL MUNDO NATURAL Y SOCIAL

VIERNES 12 DE JUNIO DE 2020

- 1) Realizaremos la **clase virtual** en la cual daremos un repaso general sobre los temas que vimos esta semana de igual manera se realizarán las páginas 159 y 160 del libro de matemáticas.
- 2) Trabajaremos con el tren de las vocales, el de los días de la semana y el de los números.
- 3) Realiza las páginas 150 y 151 del libro de matemáticas.